

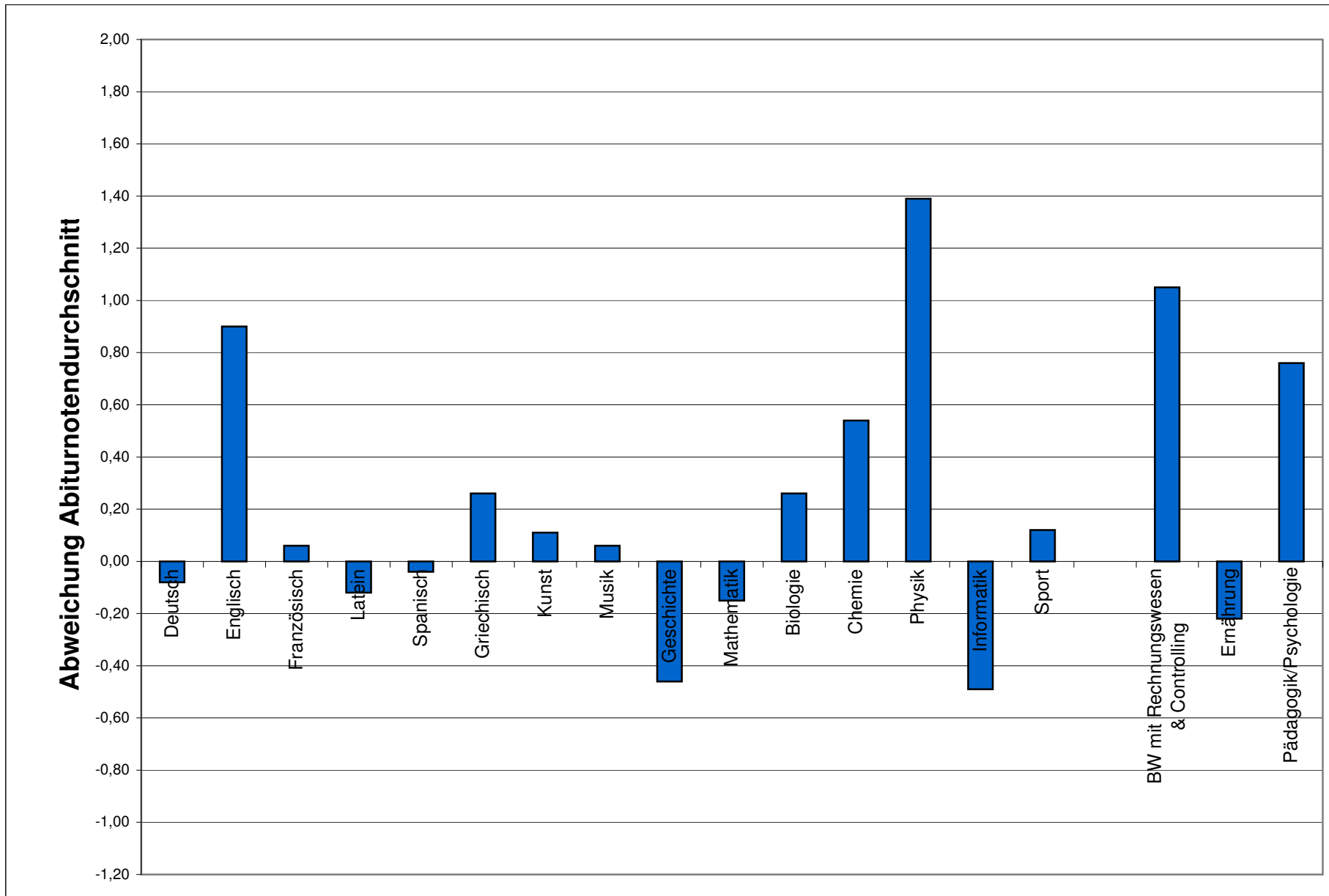
# Auswertung Zentralabitur 2013 - Fächer (Niedersachsen)

P1/P2 (erhöhtes Anforderungsniveau)

Fach	Aufg.- feld	Summe Prüflinge	Prüfungsanteile der Fächer	Durchschnitt der Klausur unter Abiturbed.	Durchschnitt der Klausuren in der Qualif.-phase	Schriftlicher Abitur- durchschnitt	Abweichungen Abitur zu Klausur unter Abiturbed.
Deutsch	A	14203	22,03%	7,77	7,82	7,69	-0,08
Englisch	A	8510	13,20%	8,64	8,72	9,54	0,90
Französisch	A	1418	2,20%	9,49	9,34	9,55	0,06
Latein	A	537	0,83%	9,12	9,11	9	-0,12
Spanisch	A	275	0,43%	10,04	9,87	10	-0,04
Griechisch	A	16	0,02%	11,7	10,73	11,96	0,26
Kunst	A	3149	4,88%	8,96	8,87	9,07	0,11
Musik	A	957	1,48%	8,72	8,83	8,78	0,06
Geschichte	B	8034	12,46%	7,71	7,7	7,25	-0,46
Mathematik	C	9331	14,47%	8,14	8,61	7,99	-0,15
Biologie	C	5716	8,87%	8,01	8,14	8,27	0,26
Chemie	C	3363	5,22%	7,96	8,19	8,5	0,54
Physik	C	3414	5,30%	8,45	8,47	9,84	1,39
Informatik	C	145	0,22%	10,28	10,8	9,79	-0,49
Sport		1041	1,61%	7,84	7,85	7,96	0,12
BW mit Rechnungswesen & Controlling		2916	4,52%	7,25	7,87	8,3	1,05
Ernährung		483	0,75%	7,69	7,66	7,47	-0,22
Pädagogik/Psychologie		957	1,48%	7,91	8,46	8,67	0,76
<b>Gesamt:</b>		<b>64.465</b>	<b>100%</b>	<b>8,11</b>	<b>8,26</b>	<b>8,33</b>	<b>0,21</b>
<b>A-Feld</b>		29.065	45,09%	8,32	8,35	8,56	0,24
<b>B-Feld</b>		8.034	12,46%	7,71	7,70	7,25	-0,46
<b>C-Feld</b>		21.969	34,08%	8,14	8,42	8,44	0,30

# Auswertung Zentralabitur 2013 - Fächer (Niedersachsen)

**P1/P2** (erhöhtes Anforderungsniveau)  
Abweichung Abiturnotendurchschnitt -  
Durchschnitt Klausur unter Abiturbedingungen



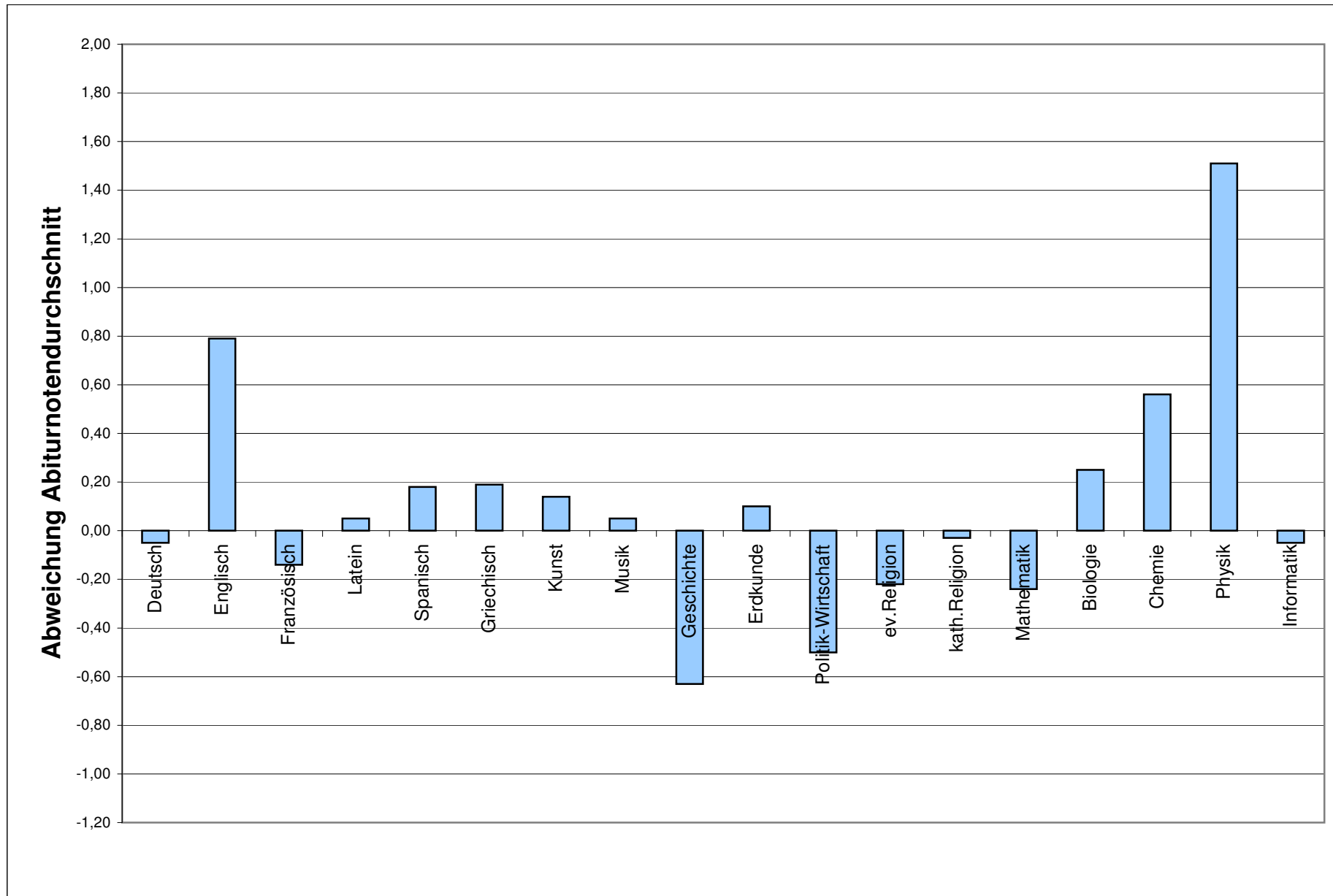
# Auswertung Zentralabitur 2013 - Fächer (Niedersachsen)

**P3** (erhöhtes Anforderungsniveau)

Fach	Aufg.- feld	Summe Prüflinge	Prüfungsanteile der Fächer	Durchschnitt der Klausur unter Abiturbed.	Durchschnitt der Klausuren in der Qualif.-phase	Schriftlicher Abitur- durchschnitt	Abweichungen Abitur zu Klausur unter Abiturbed.
Deutsch	A	4213	13,04%	6,76	6,98	6,71	-0,05
Englisch	A	4905	15,18%	7,65	7,75	8,44	0,79
Französisch	A	476	1,47%	8,94	8,73	8,8	-0,14
Latein	A	374	1,16%	8,53	8,61	8,58	0,05
Spanisch	A	124	0,38%	8,58	8,5	8,76	0,18
Griechisch	A	9	0,03%	10,92	9,9	11,11	0,19
Kunst	A	269	0,83%	9,39	9,27	9,53	0,14
Musik	A	110	0,34%	8,80	8,86	8,85	0,05
Geschichte	B	2499	7,74%	7,82	7,86	7,19	-0,63
Erdkunde	B	3765	11,66%	8,05	7,95	8,15	0,10
Politik-Wirtschaft	B	7263	22,48%	7,77	7,78	7,27	-0,50
ev.Religion	B	456	1,41%	8,68	8,52	8,46	-0,22
kath.Religion	B	405	1,25%	8,05	8,07	8,02	-0,03
Mathematik	C	3225	9,98%	6,26	7,06	6,02	-0,24
Biologie	C	2488	7,70%	7,80	7,88	8,05	0,25
Chemie	C	1078	3,34%	8,08	8,23	8,64	0,56
Physik	C	597	1,85%	8,14	8,13	9,65	1,51
Informatik	C	47	0,15%	9,53	10,07	9,48	-0,05
<b>Gesamt:</b>		<b>32.303</b>	<b>100%</b>	<b>7,59</b>	<b>7,71</b>	<b>7,59</b>	<b>0,00</b>
<b>A-Feld</b>		10.480	32,44%	7,45	7,58	7,80	0,35
<b>B-Feld</b>		14.388	44,54%	7,89	7,87	7,55	-0,34
<b>C-Feld</b>		7.435	23,02%	7,21	7,61	7,39	0,18

# Auswertung Zentralabitur 2013 - Fächer (Niedersachsen)

**P3** (erhöhtes Anforderungsniveau)  
Abweichung Abiturnotendurchschnitt -  
Durchschnitt Klausur unter Abiturbedingungen



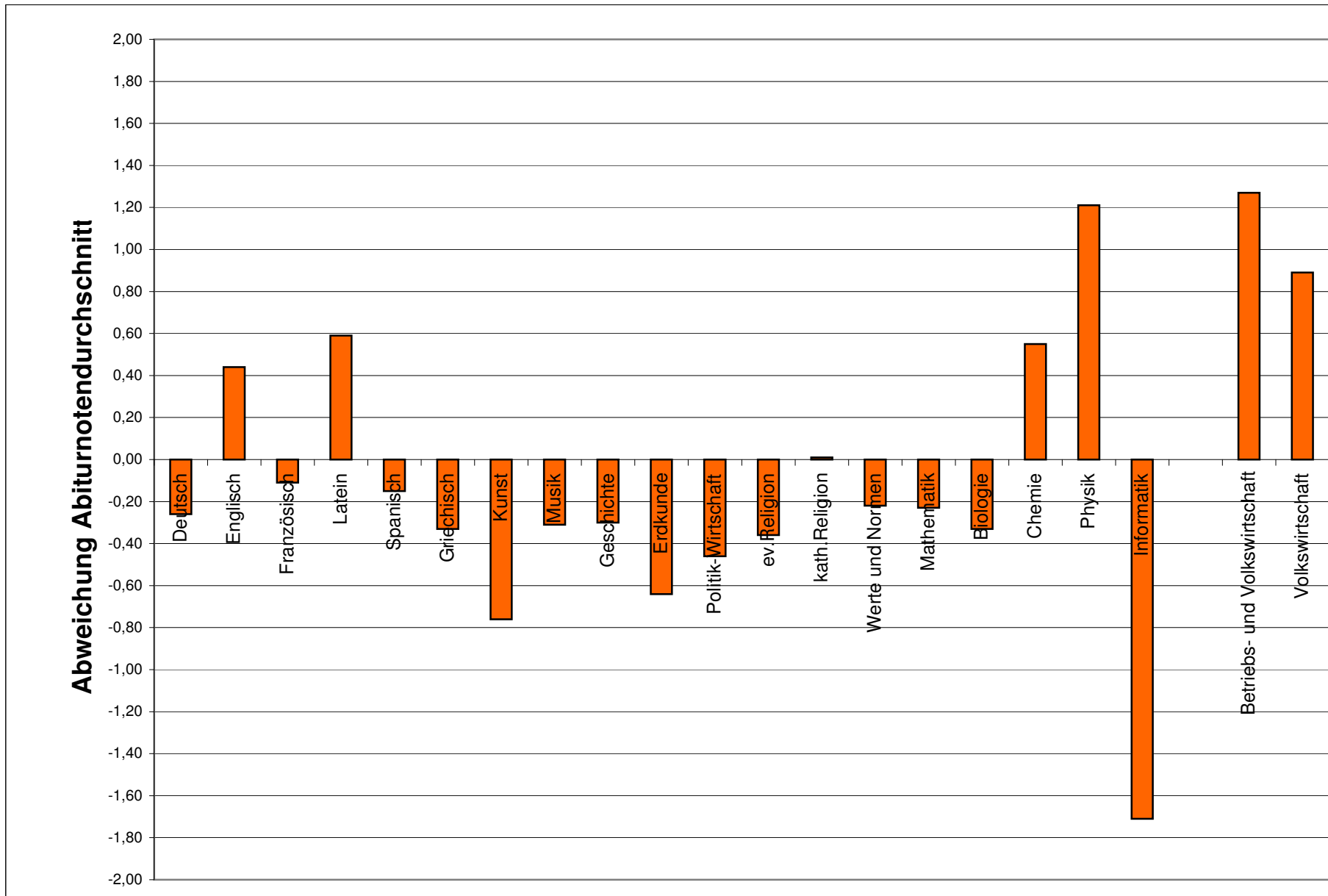
# Auswertung Zentralabitur 2013 - Fächer (Niedersachsen)

**P4** (grundlegendes Anforderungsniveau - schriftlich)

Fach	Aufg.- feld	Summe Prüflinge	Prüfungsanteile der Fächer	Durchschnitt der Klausur unter Abiturbed.	Durchschnitt der Klausuren in der Qualif.-phase	Schriftlicher Abitur- durchschnitt	Abweichungen Abitur zu Klausur unter Abiturbed.
Deutsch	A	3754	12,20%	7,84	7,91	7,58	-0,26
Englisch	A	5040	16,38%	8,03	8,09	8,47	0,44
Französisch	A	634	2,06%	9,12	9,09	9,01	-0,11
Latein	A	797	2,59%	8,28	8,61	8,87	0,59
Spanisch	A	628	2,04%	8,60	8,93	8,45	-0,15
Griechisch	A	3	0,01%	11,33	10,6	11	-0,33
Kunst	A	93	0,30%	9,67	9,6	8,91	-0,76
Musik	A	39	0,13%	9,66	9,42	9,35	-0,31
Geschichte	B	1372	4,46%	8,16	8,21	7,86	-0,30
Erdkunde	B	545	1,77%	8,43	8,20	7,79	-0,64
Politik-Wirtschaft	B	1147	3,73%	7,92	7,93	7,46	-0,46
ev.Religion	B	289	0,94%	8,47	8,57	8,11	-0,36
kath.Religion	B	156	0,51%	8,21	8,29	8,22	0,01
Werte und Normen	B	18	0,06%	8,06	8,39	7,84	-0,22
Mathematik	C	6457	20,98%	7,70	8,56	7,47	-0,23
Biologie	C	4371	14,20%	7,85	8,00	7,52	-0,33
Chemie	C	973	3,16%	7,98	8,60	8,53	0,55
Physik	C	981	3,19%	7,89	8,61	9,10	1,21
Informatik	C	76	0,25%	10,21	10,28	8,50	-1,71
Betriebs- und Volkswirtschaft		1862	6,05%	7,26	8,05	8,53	1,27
Volkswirtschaft		1537	4,99%	6,62	7,83	7,51	0,89
<b>Gesamt:</b>		<b>30.772</b>	<b>100%</b>	<b>7,86</b>	<b>8,24</b>	<b>7,94</b>	<b>0,08</b>
<b>A-Feld</b>		10.988	35,71%	8,10	8,19	8,23	0,13
<b>B-Feld</b>		3.527	11,46%	8,15	8,15	7,76	-0,40
<b>C-Feld</b>		12.858	41,78%	7,80	8,39	7,70	-0,10

# Auswertung Zentralabitur 2013 - Fächer (Niedersachsen)

**P4** (grundlegendes Anforderungsniveau - schriftlich)  
Abweichung Abiturnotendurchschnitt -  
Durchschnitt Klausur unter Abiturbedingungen



# Auswertung Zentralabitur 2013 - Fächer (Niedersachsen)

**P5** (grundlegendes Anforderungsniveau - mündlich)

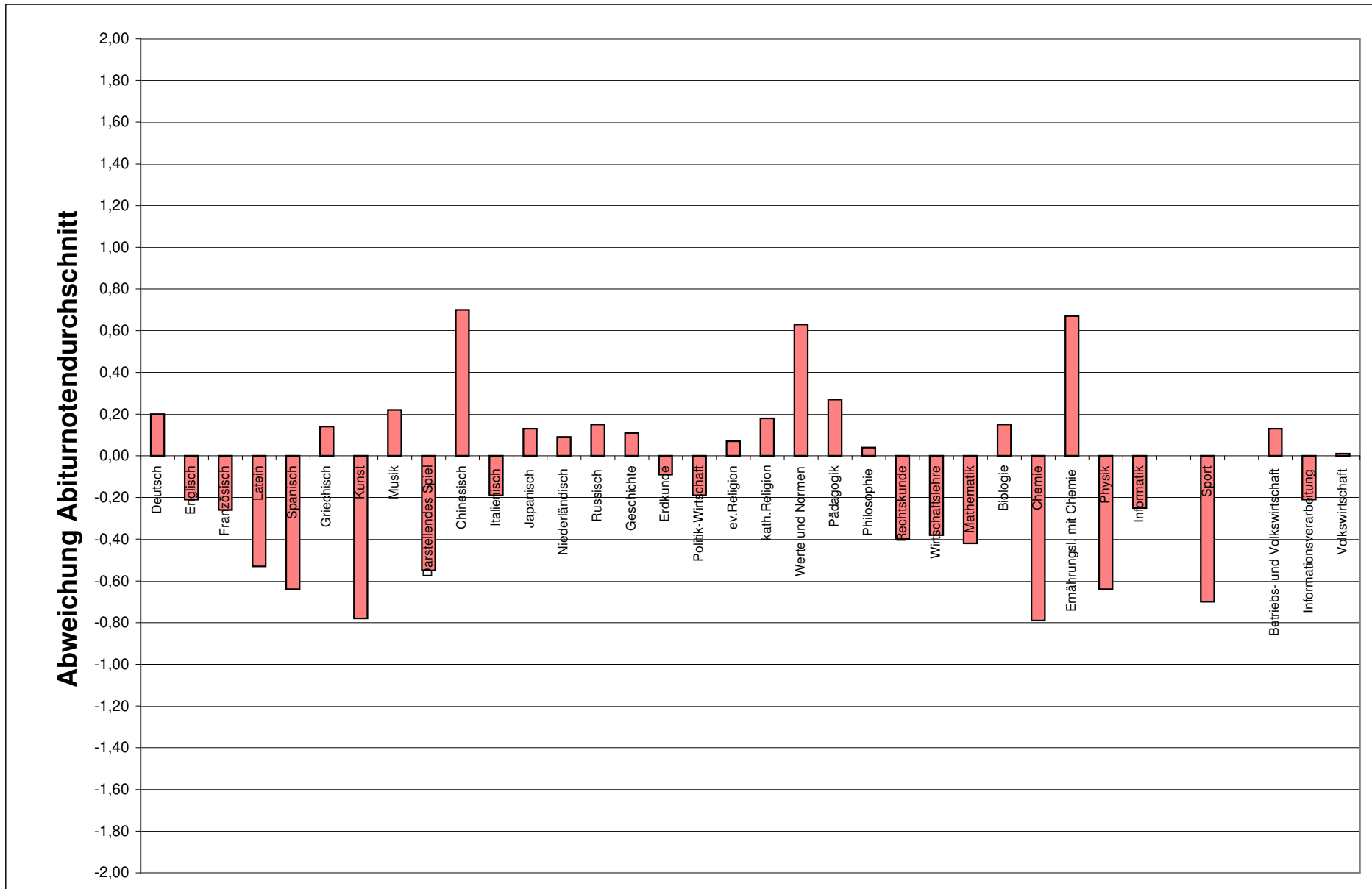
Fach	Aufg.- feld	Summe Prüflinge	Prüfungsanteile der Fächer	Durchschnitt der Hj.-erg. in der Qualif.-phase	Mündlicher Abitur- durchschnitt	Abweichungen von Abitur zu Kurshalbjahren
Deutsch	A	4107	12,74%	8,44	8,64	0,20
Englisch	A	2574	7,98%	8,85	8,64	-0,21
Französisch	A	343	1,06%	9,79	9,53	-0,26
Latein	A	342	1,06%	9,35	8,82	-0,53
Spanisch	A	692	2,15%	10,42	9,78	-0,64
Griechisch	A	8	0,02%	11,85	11,99	0,14
Kunst	A	203	0,63%	10,32	9,54	-0,78
Musik	A	187	0,58%	10,70	10,92	0,22
Darstellendes Spiel	A	57	0,18%	12,06	11,51	-0,55
Chinesisch	A	2	0,01%	13,30	14,00	0,70
Italienisch	A	30	0,09%	11,35	11,16	-0,19
Japanisch	A	6	0,02%	10,70	10,83	0,13
Niederländisch	A	45	0,14%	9,63	9,72	0,09
Russisch	A	23	0,07%	11,24	11,39	0,15
Geschichte	B	2755	8,54%	8,94	9,05	0,11
Erdkunde	B	1615	5,01%	8,95	8,86	-0,09
Politik-Wirtschaft	B	2258	7,00%	8,99	8,80	-0,19
ev.Religion	B	2133	6,62%	9,40	9,47	0,07
kath.Religion	B	910	2,82%	9,28	9,46	0,18
Werte und Normen	B	110	0,34%	9,13	9,76	0,63
Pädagogik	B	90	0,28%	9,62	9,89	0,27
Philosophie	B	267	0,83%	9,91	9,95	0,04
Rechtswissenschaften	B	15	0,05%	10,20	9,80	-0,40
Wirtschaftslehre	B	49	0,15%	8,80	8,42	-0,38

Fach	Aufg.- feld	Summe Prüflinge	Prüfungsanteile der Fächer	Durchschnitt der Hj.-erg. in der Qualif.-phase	Mündlicher Abitur- durchschnitt	Abweichungen von Abitur zu Kurshalbjahren
Mathematik	C	1878	5,82%	9,03	8,61	-0,42
Biologie	C	5941	18,43%	8,48	8,63	0,15
Chemie	C	657	2,04%	9,19	8,40	-0,79
Ernährungs- l. mit Chemie	C	17	0,05%	9,07	9,74	0,67
Physik	C	803	2,49%	8,83	8,19	-0,64
Informatik	C	185	0,57%	10,75	10,50	-0,25
Sport		740	2,30%	10,75	10,05	-0,70
Betriebs- und Volkswirtschaft		1089	3,38%	8,70	8,83	0,13
Informationsverarbeitung		1239	3,84%	9,14	8,93	-0,21
Volkswirtschaft		873	2,71%	8,34	8,35	0,01
<b>Gesamt:</b>		<b>32243</b>	<b>100%</b>	<b>8,96</b>	<b>8,89</b>	<b>-0,06</b>
<b>A-Feld</b>		8619	26,73%	8,96	8,89	-0,07
<b>B-Feld</b>		10202	31,64%	9,11	9,13	0,01
<b>C-Feld</b>		9481	29,40%	8,71	8,61	-0,10



# Auswertung Zentralabitur 2013 - Fächer (Niedersachsen)

**P5** (grundlegendes Anforderungsniveau - mündlich)  
Abweichung Abiturnotendurchschnitt-Halbjahresdurchschnitt



# Auswertung Zentralabitur 2013 - Fächer (Niedersachsen)

## Vergleich P1/P2 mit P3, P4 und P5

Fach	Aufg.- feld	P1/P2 (eA)		P3 (eA)		P4 (gA- schriftlich)		P5 (gA - mündlich)	
		Summe Prüflinge	Schriftlicher Abitur- durchschnitt	Summe Prüflinge	Schriftlicher Abitur- durchschnitt	Summe Prüflinge	Schriftlicher Abitur- durchschnitt	Summe Prüflinge	Mündlicher Abitur- durchschnitt
Deutsch	A	14203	7,69	4213	6,71	3754	7,58	4107	8,64
Englisch	A	8510	9,54	4905	8,44	5040	8,47	2574	8,64
Französisch	A	1418	9,55	476	8,80	634	9,01	343	9,53
Latein	A	537	9	374	8,58	797	8,87	342	8,82
Spanisch	A	275	10	124	8,76	628	8,45	692	9,78
Griechisch	A	16	11,96	9	11,11	3	11,00	8	11,99
Kunst	A	3149	9,07	269	9,53	93	8,91	203	9,54
Musik	A	957	8,78	110	8,85	39	9,35	187	10,92
Geschichte	B	8034	7,25	2499	7,19	1372	7,86	2755	9,05
Erdkunde	B	0	0,00	3765	8,15	545	7,79	1615	8,86
Politik-Wirtschaft	B	0	0,00	7263	7,27	1147	7,46	2258	8,80
ev.Religion	B	0	0,00	456	8,46	289	8,11	2133	9,47
kath.Religion	B	0	0,00	405	8,02	18	7,84	910	9,46
Mathematik	C	9331	7,99	3225	6,02	6457	7,47	1878	8,61
Biologie	C	5716	8,27	2488	8,05	4371	7,52	5941	8,63
Chemie	C	3363	8,50	1078	8,64	973	8,53	657	8,40
Physik	C	3414	9,84	597	9,65	981	9,10	803	8,19
Informatik	C	145	9,79	47	9,48	76	8,50	185	10,50
Sport		1.041	7,96					740	10,05

# Auswertung Zentralabitur 2013 - Fächer (Niedersachsen)

Vergleich P1/P2 mit P3, P4 und P5

